

Arbeitsunfallstatistik im Gesundheitsbereich



Mag. Beate Mayer

Unfallmeldungen

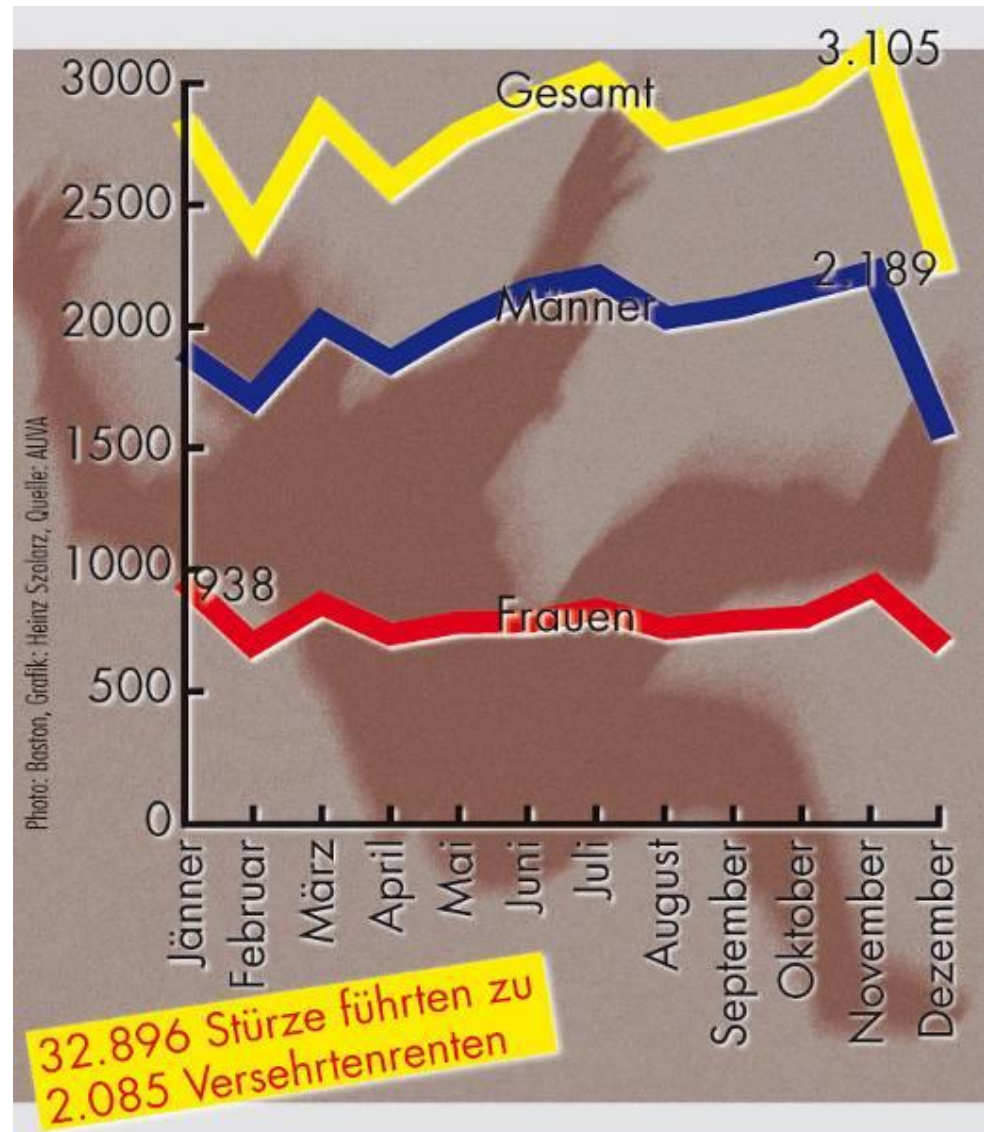
15. Unfallhergang (bitte **unbedingt** Tätigkeit, verletzungsbewirkenden Gegenstand/Arbeitsstoff und die Unfallursache angeben)
Der Servierwagen wurde mit Unterstützung einer Bewohnerin ins Bad geschoben. Die Bewohnerin hat den Wagen mit solcher Wucht geschoben, dass der kleine Finger von Fr. Platl zwischen Wäschewagen und Servierwagen eingezwickelt wurde.

15. Unfallhergang (bitte **unbedingt** Tätigkeit, verletzungsbewirkenden Gegenstand/Arbeitsstoff und Unfallursache angeben)
Die Bedienstete blieb mit dem langen OP-Mantel am Transportgerät des OP-Tisches hängen und klemmte sich den rechten Fuß am Fahrgestell ein.

Von einer desorientierten Patientin beschimpft worden. Nachdem ein Arzt hinzugezogen wurde, warf die Patientin Gegenstände herum und musste daher zur Medikamentenzufuhr fixiert werden. Dabei durch die Patientin verletzt worden.

Kriterien

- Opfer
- Arbeitgeber
- Unfallhergang
- Krankheit
- Folgen



Übersicht Gesundheitsberufe

Anerkannte Arbeitsunfälle (ohne Wegunfälle) 2010 - 2013, Gesundheitsberufe

	2010			2011			2012			2013		
	AUVA	BVA	AUVA und BVA	AUVA	BVA	AUVA und BVA	AUVA	BVA	AUVA und BVA	AUVA	BVA	AUVA und BVA
Pflegehelfer	997	-	997	992	-	992	1.160	-	1.160	1.230	342	1.572
Akademische u vglbare Krankenpflege- u Geburtshilfefachkräfte	1.228	722	1.950	1.350	743	2.093	989	889	1.878	870	774	1.644
Nicht akademische Krankenpflegefachkräfte	1.061	-	1.061	782	-	782	982	-	982	957	-	957
Ärzte, Fachärzte	450	460	910	497	371	868	466	410	876	436	395-	831
Betreuungsberufe im Gesundheitswesen	288	314	602	339	419	758	315	455	770	347	61	408
Rettungsdienstpersonal	271	-	271	304	-	304	307	-	307	322	10	332
Haus- u Familienpfleger	258	-	258	194	-	194	289	-	289	403	4	407
Sonstige	1.054	81	1.135	1.023	71	1.094	970	110	1.080	954	178	1.132
Gesundheitsberufe	5.607	1.577	7.184	5.481	1.604	7.085	5.478	1.864	7.342	5.519	1.764	7.283

Wirtschaftsklassen

Anerkannte Arbeitsunfälle (ohne Wegunfälle) 2010 - 2013, Gesundheitsberufe						
		2010	2011	2012	2013	2010 - 2013
ÖFFENTLICHE VERWALTUNG, VERTEIDIGUNG	Allgemeine öffentliche Verwaltung	1.133	1.088	1.140	1.081	4.442
	Sozialversicherung	295	323	334	361	1.313
	Sonstige	85	76	83	106	350
	ÖFFENTLICHE VERWALTUNG, VERTEIDIGUNG	1.513	1.487	1.557	1.548	6.105
GESUNDHEITS- UND SOZIALWESEN	Krankenhäuser	2.503	2.456	2.597	2.383	9.939
	Krankentransporte und Rettungsdienste	335	368	381	417	1.501
	Pflegeheime	219	292	275	320	1.106
	Altenheime, Alten- und Behindertenwohnheime	560	537	654	648	2.399
	Soziale Betreuung älterer Menschen und Behinderter	304	291	254	268	1.117
	Sonstiges Sozialwesen a.n.g.	631	667	629	644	2.571
	Sonstige	470	442	515	579	2.006
	GESUNDHEITS- UND SOZIALWESEN	5.022	5.053	5.305	5.259	20.639
Sonstige	649	545	480	476	2.150	
Alle Wirtschaftsklassen	7.184	7.085	7.342	7.283	28.894	

Unfall

- Arbeitsprozess
- Arbeitsumgebung
- Unfallhergang

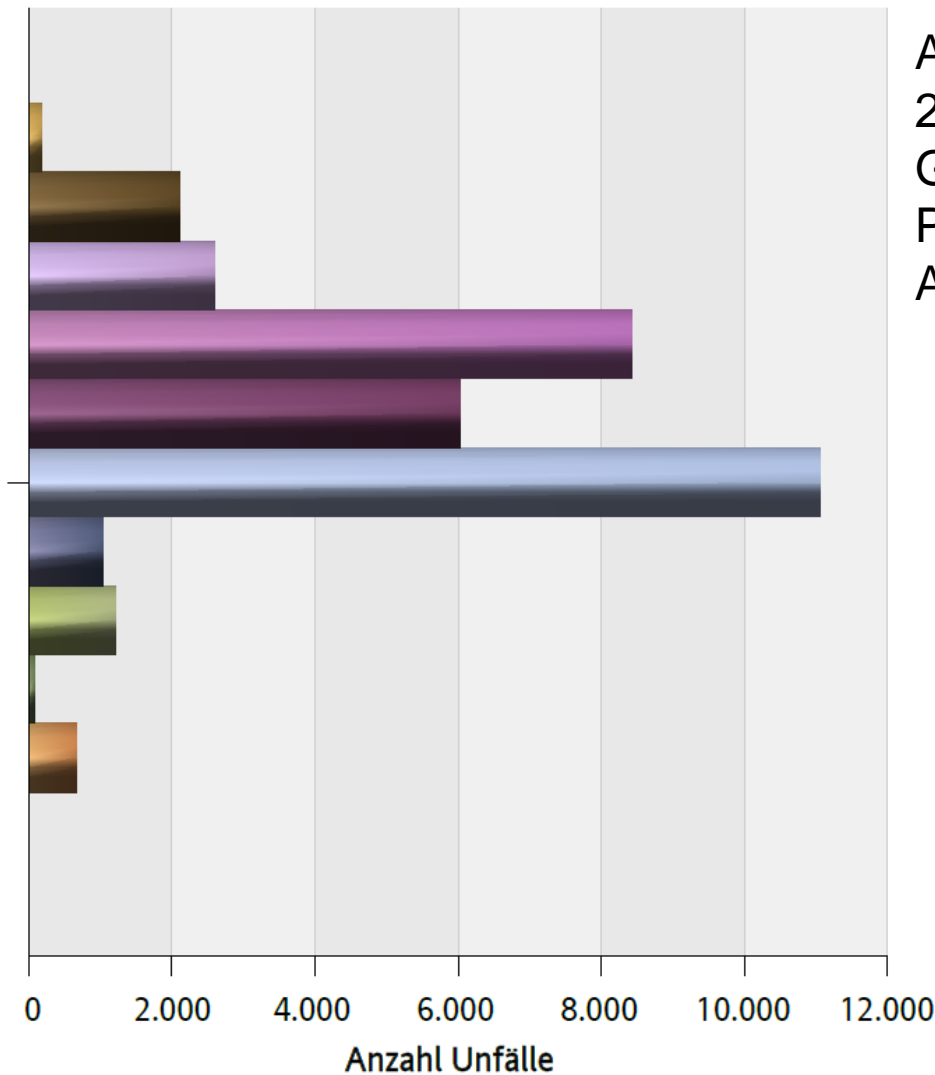
- Was hat jemand zum Unfallzeitpunkt getan?
Womit?
- Was war "anders" als geplant?
Was hat nicht funktioniert, was wurde defekt?
- Wie hat er/sie sich verletzt?
Womit ist er/sie in Kontakt geraten?

Arbeitsumgebung, Gesundheitsberufe

		2010	2011	2012	2013	ab 2010
Gesundheitswesen, Pflegeeinrichtungen	Einrichtung des Gesundheitswesens, Klinik, Krankenhaus, Pflegeheim	4.852	4.861	5.156	4.954	19.823
	sonstiges Gesundheitswesen, sonstige Pflegeeinrichtungen	577	510	370	397	1.854
	<i>Sonstige</i>	235	244	209	173	861
	Gesundheitswesen, Pflegeeinrichtungen	5.664	5.615	5.735	5.524	22.538
Öffentlicher Bereich	Ständig öffentlich zugänglicher Bereich (Zufahrt, Straße, Wartesaal)	490	389	338	429	1.646
	<i>Sonstige</i>	277	280	321	321	1.199
	Öffentlicher Bereich	767	669	659	750	2.845
Heimbereich	Privatwohnung	252	249	320	383	1.204
	<i>Sonstige</i>	150	176	169	173	668
	Heimbereich	402	425	489	556	1.872
<i>Sonstige</i>		351	376	459	453	1.639
Alle Arbeitsumgebungen		7.184	7.085	7.342	7.283	28.894

Unfallhergang

AUVA, BVA
 2010 - 2013
 Gesundheitswesen,
 Pflegeeinrichtungen
 Arbeitsunfälle (ohne Wegunfälle)



- kein Wert vorhanden
- keine Angabe
- Feuer, Strom, Explosion
- Umkippen, Auslaufen, Verdampfen
- Brechen, Fallen, Einstürzen
- Kontrollverlust
- Stürzen
- Unkoordinierte Bewegung
- Heben, Tragen, Umknicken
- Gewalt
- Sonstige Abweichung

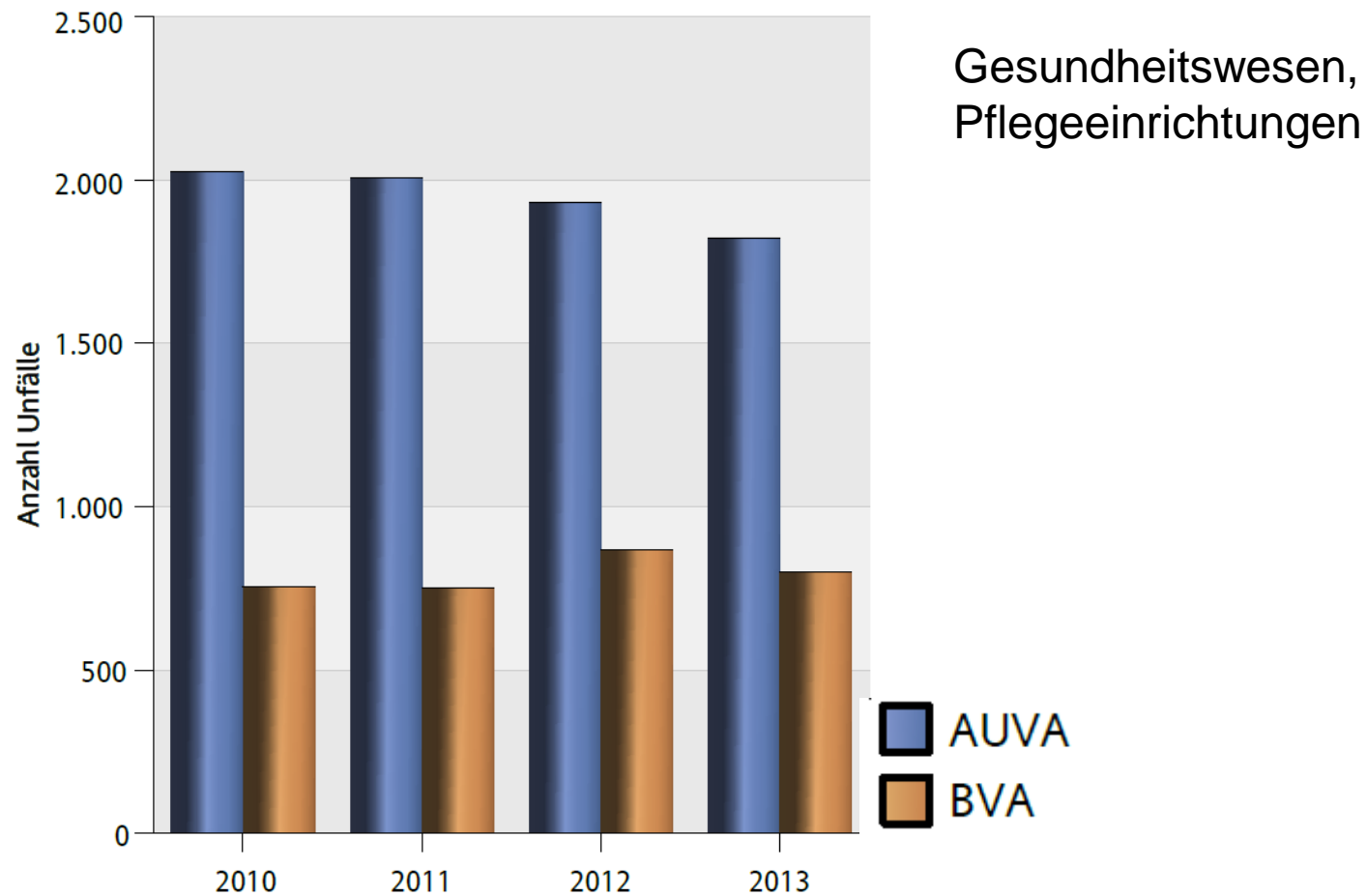
Abweichung, Gegenstand der Abweichung

2013	Nadeln, Skalpell	Böden	Menschen	Treppen, Dächer	Möbel	Türen, Fenster	PKW	Biologische Stoffe	Kein Gegenstand beteiligt	keine Angabe	Haus- und Zuchttiere	Handwerkzeuge	Sonstige	Alle Gegenstände der Abweichung
Kontrollverlust	1.884	-	11	0	33	40	155	3	0	13	6	68	346	2.559
Unkoordinierte Bewegung	1.027	8	136	5	148	138	23	8	11	52	2	6	316	1.880
Stürzen	-	738	4	226	26	5	5	1	41	9	2	0	72	1.129
Heben, Tragen, Umknicken	3	205	202	78	28	6	2	-	74	4	1	0	72	675
Gewalt	-	-	449	-	-	-	-	-	-	-	92	-	3	544
Umkippen, Auslaufen, Verdampfen	1	-	-	-	-	-	-	150	-	1	-	-	105	257
Sonstige	8	0	9	4	34	10	0	5	3	39	-	-	127	239
Alle Abweichungen	2.923	951	811	313	269	199	185	167	129	118	103	74	1.041	7.283

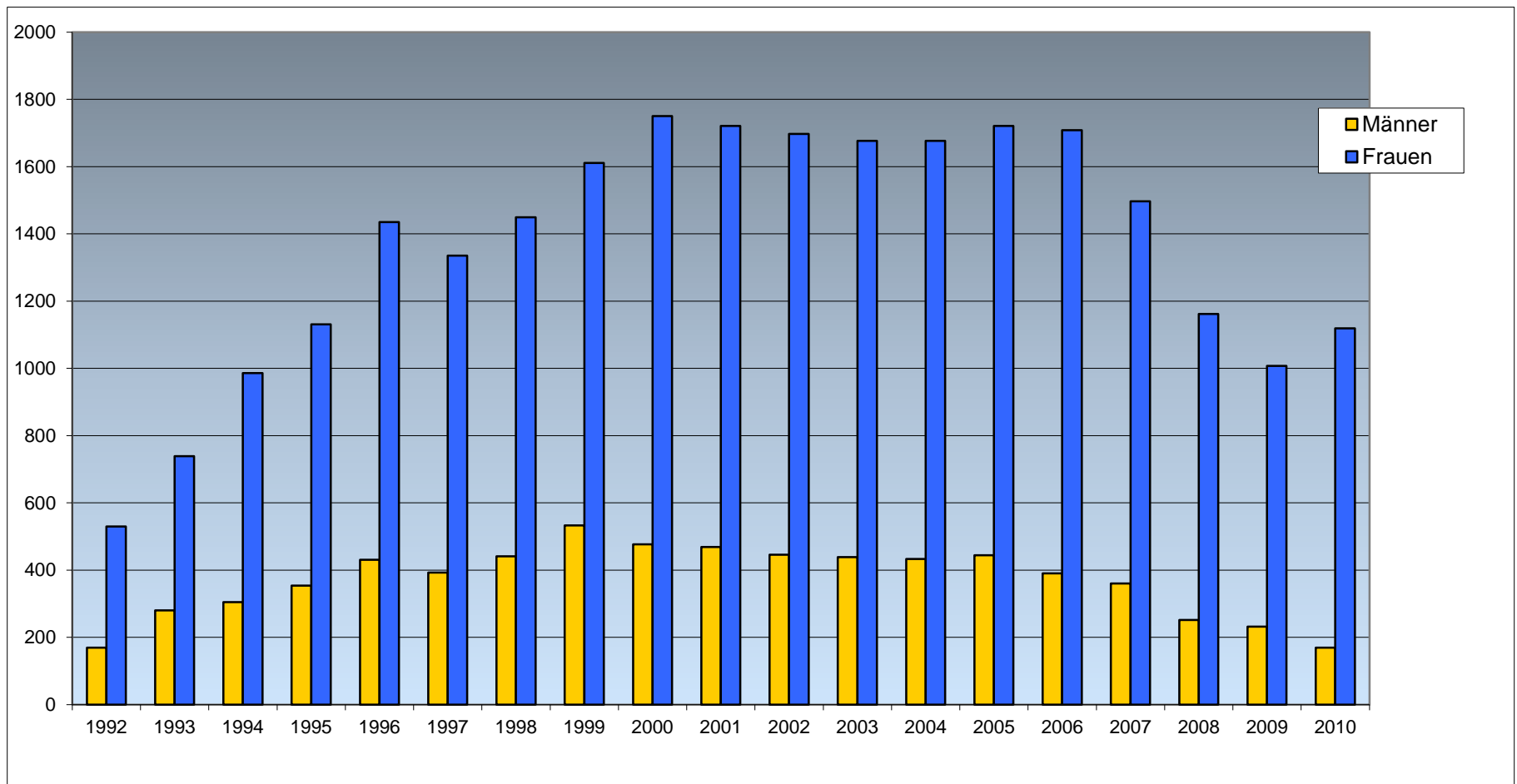
Abweichung Gewalt

Arbeitsunfälle (ohne Wegunfälle), 2010 – 2013, alle UV-Träger	Gewalt - ausgehend v.Pers.außerh.des Unternehmens	Gewalt insgesamt
Polizisten/-innen	2.808	3.177
Sicherheitswachpersonal	484	551
Personenkraftwagen-/Taxifahrer/-innen	334	376
Schutzkräfte u. Sicherheitsbed., a.n.g.	227	259
Akad. und vglb Krankenpflege- und Geburtshilfefachkräfte	199	314
Pflegehelfer/-innen	193	377
Kellner/-innen	186	263
Schaffner/-innen	185	235
Verkäufer/-innen, Handelsgeschäft	178	258
Akadem. Krankenpflegefachkräfte	166	238
Nicht akad. Krankenpflegefachkräfte	155	255
Busfahrer/-innen	130	226
Nicht akad. Fachkräfte, Sozialpflege	128	245
Betreuungsberufe, Gesundheitsw., a.n.g.	118	213
Gefängnisaufseher/-innen	92	104
Geschäftsführer/-innen , Vorstände	66	99
Betreuungsberufe im Gesundheitswesen	60	119
Sozialarbeiter/-innen	56	129
Fahrer/-innen schwerer Lastkraftwagen	55	126
Führungskräfte, Restaurants	50	62
Rettungsdienstpersonal	48	64
Bank- u. andere Schalterbedienstete	43	65
Bediener/-innen, Schienennetzbetrieb	42	89
Haus- u. Familienpfleger/-innen	34	89
Kinderbetreuer/-innen	30	88
Berufe im Bereich personenbezogene Dienstleistungen	29	112
Postverteiler/-innen	26	239

Nadelstichverletzungen

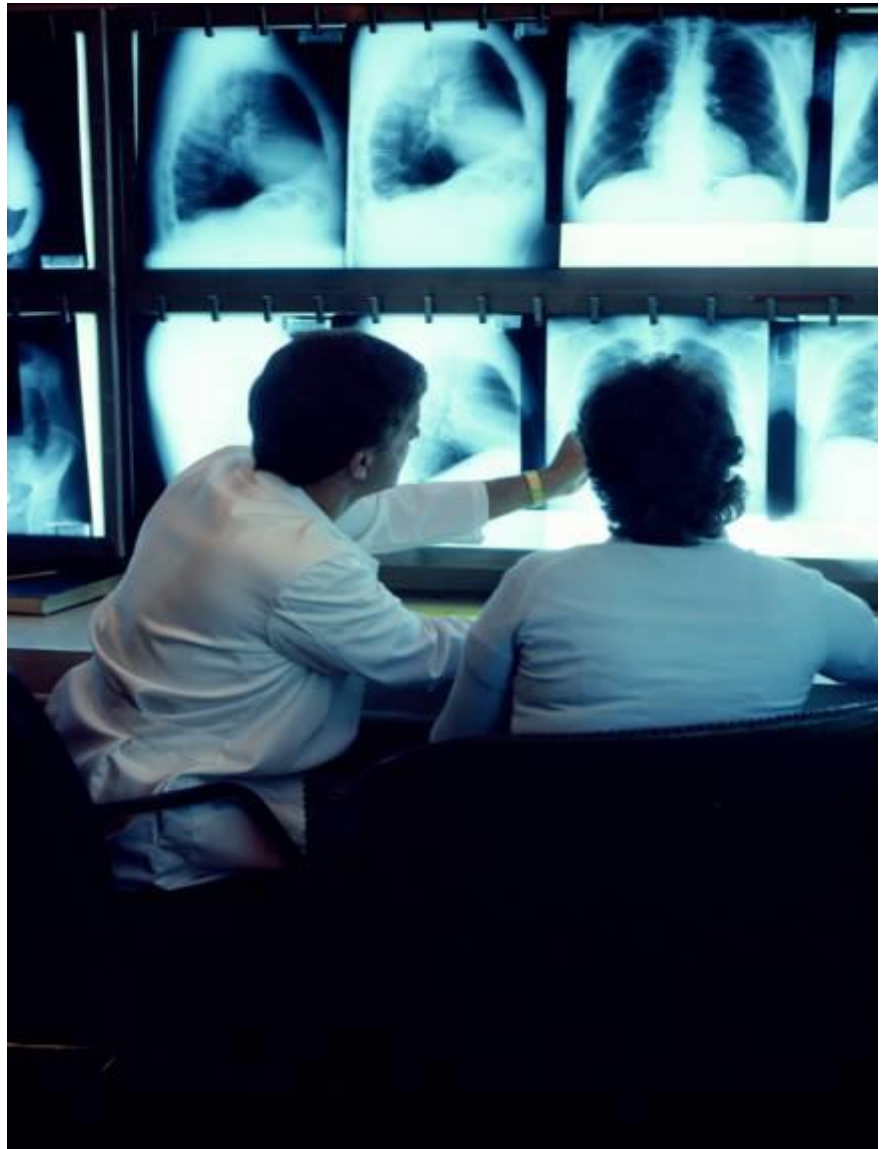


Nadelstichverletzungen - AUVA



Folgen

- Verletzungen
- betroffene Körperteile
- Renten
- Unfallfolgekosten
- Sachleistungskosten
- Krankenstandstage



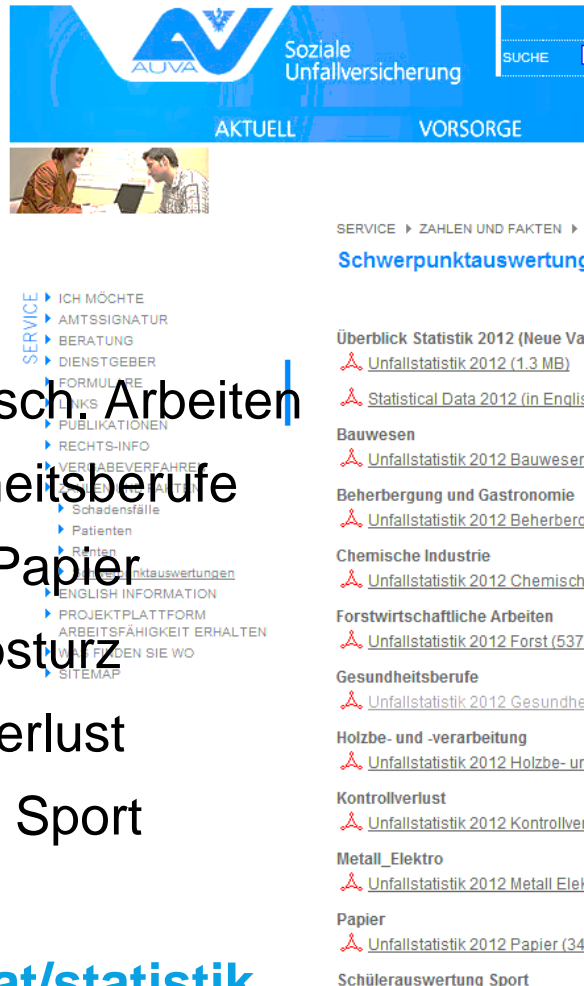
Anerkannte Berufskrankheiten 2013

AUVA und BVA

	(BK-19) Hauterkrankungen	(BK-38) Infektionskrankheiten	(BK-30) D.allerg.Stoffe verurs.Erkr.an Asthma bronch.	(BK-03) Erkr.d.Quecksilber, s.Leg.o.Verb.	(BK-15) Erkr.durch Kohlenmonoxid	(BK-16) Erkr.d.ionisierende Strahlen	(BK-26a) Staublungenerkr.Silikose/Silikat ose	(BK-27b) Bösart.Neubild.d.Rippen- fellis, Lunge, Kehlk.d.Asbest	(BK-37) Tropenkrankheiten, Fleckfieber	Alle Berufskrankheiten
Akadem. Krankenpflege- und Geburtshilfefachkräfte	13	-	-	-	-	-	-	-	-	13
Pflegehelfer/-innen	3	1	-	-	1	-	-	-	-	5
Fachärzte/-innen	-	2	-	-	-	-	-	1	-	3
Akadem. Krankenpflegefachkräfte	1	2	-	-	-	-	-	-	-	3
Zahnmedizinische Assistenten/-innen	2	-	-	1	-	-	-	-	-	3
Tierärzte/-innen	-	-	2	-	-	-	-	-	-	2
Medizinische Prothetiktechniker/-innen	-	-	1	-	-	-	1	-	-	2
Betreuungsberufe, Gesundheitsw., a.n.g.	1	-	-	-	-	1	-	-	-	2
Ärzte	1	-	-	-	-	-	-	-	-	1
Allgemeinärzte/-innen	1	-	-	-	-	-	-	-	-	1
Zahnärzte/-innen	-	1	-	-	-	-	-	-	-	1
Pharmazeutisch-techn. Assistent/-innen	-	-	-	-	-	-	-	-	1	1
Nicht akad. Krankenpflegefachkräfte	1	-	-	-	-	-	-	-	-	1
Physiotherapeutische Techniker/-innen	1	-	-	-	-	-	-	-	-	1
Gesundheitsberufe	24	6	3	1	1	1	1	1	1	39

Schwerpunktauswertungen

- Bau
- Metall
- Holz
- Forstwirtsch. Arbeiten
- Gesundheitsberufe
- Chemie/Papier
- Sturz, Absturz
- Kontrollverlust
- Schüler - Sport



SOCIALE UNFALLVERSICHERUNG

AKTUELL VORSORGE

SERVICE ▶ ZAHLEN UND FAKTEN ▶ **Schwerpunktauswertung**

- ▶ ICH MÖCHTE
- ▶ AMTSSIGNATUR
- ▶ BERATUNG
- ▶ DIENSTGEBER
- ▶ FORMULARE
- ▶ LINKS
- ▶ PUBLIKATIONEN
- ▶ RECHTS-INFO
- ▶ VERFAHRENSGANG
- ▶ SCHADENSFÄLLE
- ▶ PATIENTEN
- ▶ RENTEN
- ▶ **Schwerpunktauswertungen**
- ▶ ENGLISH INFORMATION
- ▶ PROJEKTPLATTFORM
- ▶ ARBEITSFÄHIGKEIT ERHALTEN
- ▶ WIE KÖNNEN SIE WIRTSCHAFTLICH WETTBEWERBSFÄHIG BLEIBEN SIE WO?
- ▶ SITEMAP

Überblick Statistik 2012 (Neue Version)
[Unfallstatistik 2012 \(1.3 MB\)](#)
[Statistical Data 2012 \(in English\)](#)

Bauwesen
[Unfallstatistik 2012 Bauwesen](#)

Beherbergung und Gastronomie
[Unfallstatistik 2012 Beherbergung und Gastronomie](#)

Chemische Industrie
[Unfallstatistik 2012 Chemische Industrie](#)

Forstwirtschaftliche Arbeiten
[Unfallstatistik 2012 Forst \(537\)](#)

Gesundheitsberufe
[Unfallstatistik 2012 Gesundheitsberufe](#)

Holzbe- und -verarbeitung
[Unfallstatistik 2012 Holzbe- und -verarbeitung](#)

Kontrollverlust
[Unfallstatistik 2012 Kontrollverlust](#)

Metall_Elektro
[Unfallstatistik 2012 Metall Elektro](#)

Papier
[Unfallstatistik 2012 Papier \(34\)](#)

Schülerauswertung Sport



Unfallstatistik 2012 Gesundheitsberufe - Adobe Reader

Datei Bearbeiten Anzeige Fenster Hilfe

55,1%

Unfallstatistik 2012 Gesundheitsberufe
 hst@auva.at

www.auva.at

Anerkannte Arbeitsunfälle im engeren Sinn 2011, 2012, Gesundheitsberufe

	2011			2012		
	AUVA	BVA	AUVA und BVA	AUVA	BVA	AUVA und BVA
Ärzte*	-	371	371	-	410	410
Fachärzte	497	-	497	466	-	466
Akademische und vergleichbare Kranknspflege- und Geburtshelferkräfte*	-	743	743	-	889	889

Unsere Kennzahlen

- Anzahl Unfälle
 - meldepflichtige
- Anzahl Dienstnehmer
- Unfallraten
- Ausfallstage
- Unfallfolgekosten
 - Datenbasis 2012



Systematik aller Variablen



Unfallstatistik 2012
Begriffe, Variablen, Beispiele

hst@auva.at

Fragen Sie uns!

- <http://www.auva.at/statistik>
- HST@auva.at
- Mag. Beate Mayer, 01-33-111-343

